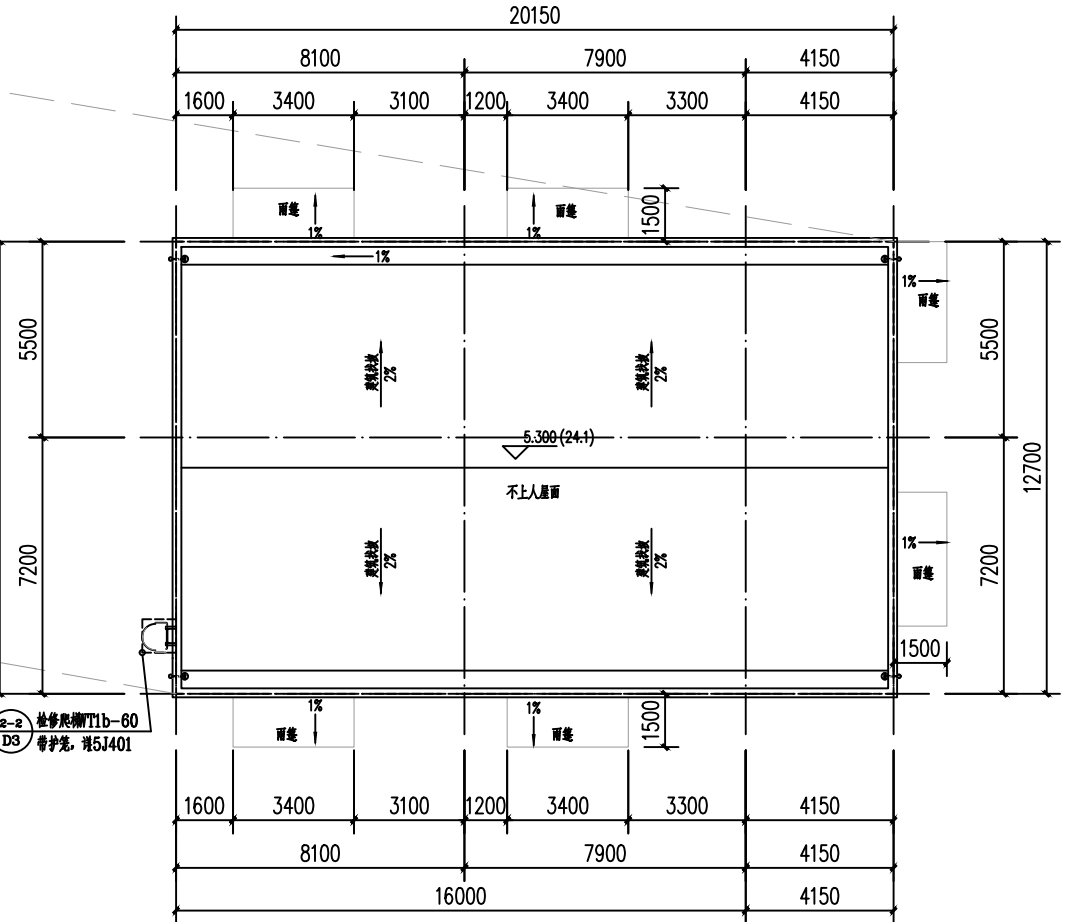
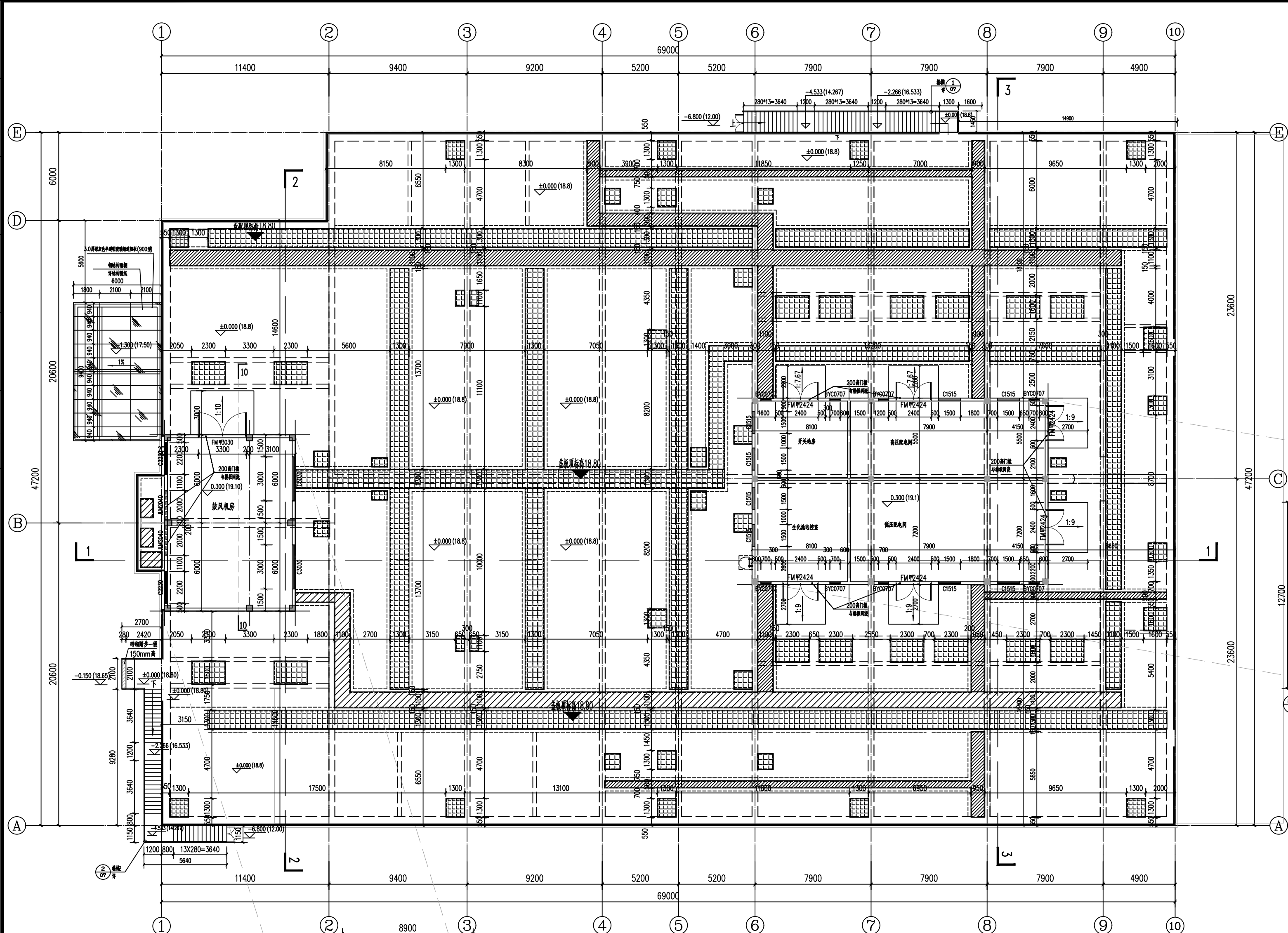
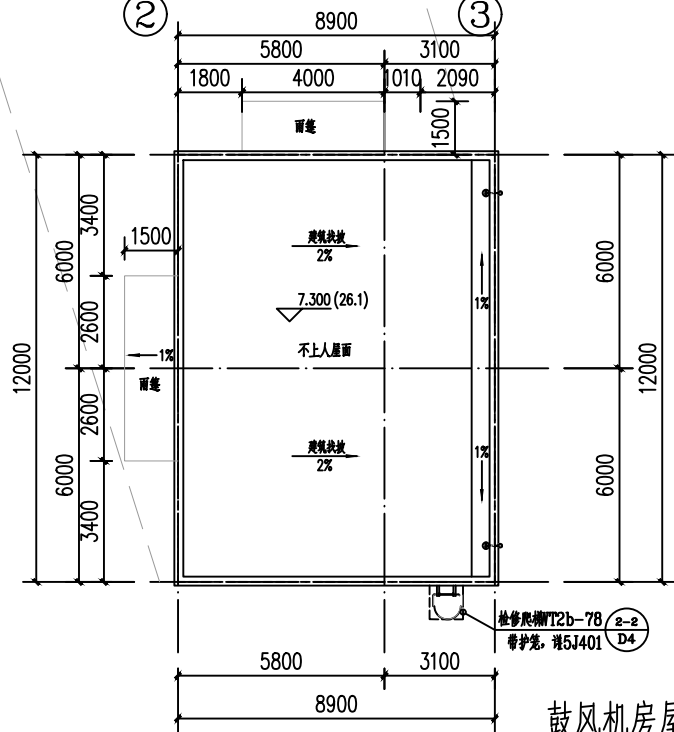


设计	审核	校对	制图	绘图
李延辉	薛昆	宋哲	宋哲	宋哲
李延辉	薛昆	宋哲	宋哲	宋哲
李延辉	薛昆	宋哲	宋哲	宋哲
李延辉	薛昆	宋哲	宋哲	宋哲




变配电间屋顶平面图:1:50



鼓风机房屋顶平面图:1:50

生物池顶层平面图:1:50  
标高18.80m平面

- 说明:
- 本工程图纸尺寸单位以毫米计,标高单位以米计。
  - 本图未注明标高均为结构标高,采用1985 国家高程。
  - 本图中凡未标注外墙厚度200,未标注内墙厚度200。
  - 设备墙体留洞,待设备安装完毕,用与墙体同材质材料填充。
  - 未注明门框均为100或房墙中或平柱边。
  - 建筑耐火等级二级,生产火灾危险性类别:戊类;防水等级为一。
  - 结构柱尺寸定位、设备基础、管沟、盖板布置及尺寸详见结构、工艺、电气图。

 中国市政工程东北设计研究院有限公司						代建单位	东莞市水务集团建设管理有限公司			
						工程名称	东莞市大朗蔡边水质净化厂工程			
审 定	李延辉	李延辉	校 核	徐 扬	徐 扬	子项名称	生物池、鼓风机房、变配电间			
审 核	李延辉	李延辉	设 计	张 城	张 城	生物池顶层平面图、鼓风机房屋顶平面图、变配电间屋顶平面图				
项目负责人	薛 昆	薛 昆	制 图	张 城	张 城	阶 段	施工图	专 业	建筑	比 例 1:150
专业负责人	宋 哲	宋 哲	日 期	2025.04	图 号	25P-8304S-04J-04	工程编号	25P-8304S	版 次	A